ČASOPIS ŽIAKOV
ZŠ - Karpatská ul. Žilina

... o 10 MINÚT OSEM ...



3. číslo

šk. rok 2012/2013

Obsah

V tomto čísle nájdete :

1) Úvod
2) **Básnička**
3) Prvý jarný deň
4) **Veľkonočný príbeh**
5) Zdobenie veľkonočných vajíčok
6) **Recepty**
7) Valentín
8) **Učiteľ pre všetky ročné obdobia**
9) Ako vzniká odpad a ako s ním nakladať
10) **Nemať strach**
11) Romaldíno a Kamila
12) **Zasmejme sa**
13) Muzika, ktorú musíte počuť
14) **IQ testík Jar**
15) Vlajky
16) **Pre našich prváčikov**
17) Zabavme sa - osemsmerovky, tajnička, omaľovánky, sudoku,

Časopis vydáva: ZŠ- Karpatská ul., Žilina
Redakčná rada :
Šéfredaktor: **E. Paulínyová**
Predseda redakčnej rady: **A. Nováková**
Členovia redakčnej rady: **K Huličiarová, B. Kasáková, N. Imreová, T. Kudlová, K. Ondrušková, T. Mohidin**

Na úvod

"Na dne srdca každej zimy leží tušenie jari a za závojom noci sa skrýva úsmev ranných zôr."

Džibrán Chalíl

Keď príde jari čas,
každý človek povie zas,
aká krásna príroda,
už sa teším na koňa.

Cválam, cválam po prírode,
zobúdzajú sa aj medvede?
Radšej pôjdem z lesa von,
cválaj, cválaj koník môj.

Príroda je nádherná,
až na toho hladného medveďa,
užívam si to naplno,
lebo leto začína dvadsiateho prvého.

Betka

Prvý jarný deň

Bol skorý večer. Lili sedela na stoličke pri okne a pozerala sa na posledné stopy po západe slnka. Zajtra mal byť deň, na ktorý sa každý rok zavrela s mamou do pivnice zo strachu pred nepozvanými osobami. Jej matka jej rozprávala o prútoch, ktorými ju bili, keď bola malá. Tiež o tom, ako ju každý rok oblievali studenou vodou. Do izby vošla jej mačka Ňufa a hlasno zamňaučala. Upierala zrak na svoju pani, ale nič neprezrádzal. Mamka nakukla do izby, vždy sa chcela uistiť,či je všetko zbalené. Keď videla, že veci má poukladané v malom kufríku a uistila sa, či všetko vyzeralo, akoby odcestovali, pousmiala sa na svoju dcéru a zavrela za sebou dvere. Lili vedela, že jej chcela naznačiť, aby sa netrápila a radšej už išla spať.

Pomaly zliezla zo stoličky a vkĺzla do postele. Dlho nevedela zaspať. Keď už zaspávala, začula za sebou slabé ťukanie na podokenicu. Pozrela sa na hodiny. Bolo pár minút po polnoci. Zoskočila z postele a otvorila okno. Do izby sa rozprúdil studený nočný vietor. Ňufa nahnevane zoskočila z postele a vliezla pod stôl. Do izby prúdil ďalej studený vietor. Lili vykukla z okna a keď nikoho nevidela, zavrela okno a vliezla späť do postele. O chvíľku počula znovu klopanie. Trochu vystrašene zliezla z postele a otvorila okno. Do izby vletel čierny havran. Chvíľu krúžil po izbe a potom vyletel a sadol si na neďaleký konár. Keď dlho stála v okne, nedočkavo zakrákal. Chvíľu ešte stála, ale keď neodlietal, preliezla cez okno a chytila sa hustého brečtanového porastu. O chvíľu bola už na zemi. Zo studenej zeme ju oziabali nohy. Havran spokojne zakrákal a vzlietol.

Lili pochopila, že chce, aby ho nasledovala. Pomaly kráčali smerom k mestu. Odrazu zastala. Pred sebou videla staré drevené chajdy a po námestí sa prechádzali priesvitní ľudia. Oblečené mali kroje, ktoré boli taktiež priesvitné. Havran kdesi zmizol, no Lili si to nevšimla. Dívala sa na zobrazenie pred sebou. Vedela, že je to zobrazenie zajtrajšieho dňa. Už dlho chcela zažiť tento deň, no jej matka to nedovolila. Ľudia sa zrazu skryli do svojich domovov a na námestí zostala stáť len skupinka mužov. Ich priesvitné telá sa vlnili v závane vetra. Prešli k prvému domu a bez pozvania doň vtrhli. O chvíľu vyšli von aj s krásnou dievčinou, obliali ju vedrom studenej vody a vyšibali ju prútom so stužkou na konci. Takto potom prešli celú osadu. Lili si všimla, že v košíku, ktorý niesli, neustále pribúdalo maľovaných vajíčok- kraslíc. Veľmi sa jej to zapáčilo. Túžila si s postavami zatancovať v strede námestia a osláviť tak príchod jari.

Neskoro v noci sa Lili vrátila domov. Vliezla do postele a premýšľala: „Ak je pravda, čo som dnes videla, nemám sa čoho báť a matkin strach viac nemusí byť aj mojím.“ Odvtedy si Lili užívala každý rok Veľkú noc.

Kristína

Veľká noc

Ráno som sa zobudila a rýchlo som pozrela na hodiny, ktoré boli na nočnom stolíku. Bolo 8:05. Rýchlo som sa obliekla a zbehla dolu si zobrať niečo do ruky. Mama bola ešte v pyžame. Usmiala sa na mňa a opýtala sa, či som pobalená. „Ako to myslíš pobalená? " hovorila som zmätená. „Ideme na chatu."„ A to nemusím ísť do školy?" Rozosmiala sa. „Čo je smiešne?" „Sú prázdniny," povedala mi. A ja som si zmätene sadla. „Choď sa pobaliť."

Vbehla som do svojej izby a nahádzala veci do tašky. O dve hodiny som už sedela v aute. Išli sme na Dedinky. Keď sme dorazili na chatu, stálo tam auto. „Je tu ešte niekto?" „Zabudla som ti povedať, že príde aj tvoja kamarátka." S radosťou som vyšla po schodoch a zazrela som ju. „Ahoj!" zhíkla som. „Ahoj! Dúfam, že tu máš aj turistické topánky, ideme do Slovenského raja." Spýtala som sa mamy, či ich mám a ona prikývala. Vybalila som sa a osprchovala sa. Hoci som mohla zostať dlhšie hore, ponáhľala som sa rýchlo spať, aby som bola ráno plná energie.

Ráno sme všetci vyrazili na turistickú prechádzku do lesa. Celý deň sme strávili v prírode. Počasie bolo úžasné, slniečko nás celou cestou štekliło na tvárach a nám sa veselšie kráčalo. Rozprávali sme si rôzne zážitky. Rodičia spomínali na svoje mladé časy a my sme im rozprávali naše zážitky zo školy. Večer sme prišli na chatu unavení, ale veľmi spokojní. Rovno som sa hodila do postele, taká som bola unavená. V izbe sme mali veľkonočné vajíčka a ja som si spomenula: „Veľká noc!" Schody som brala po dvoch. Vbehla som do kuchyne a zrazu som bola celá mokrá. Zhíkla som od prekvapenia. Veľká noc bez vody by nebola tá pravá a otec sa len usmieval, vraj, aby sme boli celý rok zdravé. Boli to nádherné prázdniny.

Dorka Waczlavová, 6.C

Zdobenie vajíčok

Zdobenie vajíčok je typickým zvykom pre Veľkú noc, ktorý poznáme už od okolo 7. stor. Samozrejme, aj toto zdobenie podlieha módnym trendom a samozrejme je aj veľa techník tohto ozdobovania.

Najznámejším typom je asi kúpiť si farbu, ktorú vysypete do variacej vody a do nej vhodíte vyfúkané vajíčka. Ale tieto vajíčka nie sú až také pekné ako tie ozdobené.
Ďalej môžete tiež maľovať akrylovými farbami pomocou štetca.
Veľmi peknou a jednoduchou technikou je namáčanie gumy z ceruzky do farby a jej odtláčanie na vajíčko.

V dnešnej dobe sa využíva aj technika "olepovania". Na vajíčko (potreté lepidlom) si nalepíme roztrhané servítky, papier alebo tenké noviny, ktoré potrieme priesvitným lepidlom. Potom vajíčko ešte môžeme namaľovať farbami.

Ak vajíčka namaľujeme špeciálnymi farbami, ktoré kúpime v špeciálnych obchodoch - hobby shopoch. Tieto farby sa volajú krakovacie farby.

Na vajíčka tiež môžeme lepiť rôzne predmety, ako napríklad gombičky, koráliky...

Veľa šťastia!

Barbora

RECEPTY

Jarné rezy s minerálkou

Potrebuješ:
5 bielok
310g kryštálového cukru
250ml oleja
250ml minerálky
250g polohrubej múky
150g mletých orechov alebo kokosu
1 prášok do pečiva
Poleva:
5 žĺtok
200g práškového cukru
1 vanilka

Postup:
Z bielok vyšľaháme sneh, pridáme cukor, olej, minerálku, muku, orechy a prášok do pečiva. Dáme upiecť pri 200 stupňoch Celzia cca 15 minút. Ešte na horúci koláč vylejeme polevu, ktorú sme pripravili zo žĺtkov, cukru a vanilky a šľahali 10 minút.

Veľkonočný baranček

Potrebuješ:
250g práškového cukru
5 žĺtok
1 vanilínový cukor
Polovicu citrónu
300g polohrubej múky
5 bielok

Postup:
Cukor, žĺtka, vanilínový cukor a postrúhanú kôru z citróna vymiešaš na penu. Potom pridáš citrónovú šťavu, penu z bielok a múky. Opatrne premiešaš a vyleješ do formy, ktorú sme vytreli tukom a vysypali múkou. Pečieš v stredne rozohriatej rúre pri 180 stupňoch Celzia cca 40 minút. Pocukríš a ozdobíš.

Dobrú chuť!

Valentín

Valentín je sviatok všetkých zaľúbených, ale aj ľudí, ktorí sa majú len radi.

Valentín bol kňaz, ktorého popravili pre lásku. Sobášil mladých ľudí aj po zákaze cára- mládenci vraj boli lepšími bojovníkmi, keď boli slobodní. Keď sa to cár dozvedel, dal ho bezpodmienečne zabiť.

Odvtedy si uctievame jeho smrť Sv. Valentínom, ktorý sa oslavuje 14. februára po celom svete.

Plyšoví mackovia, vankúšiky v tvare srdiečok, červené ruže... všetky tieto veci sa nám spájajú s Valentínom. Darovanie darčekov svojej polovičke je tiež typickým činom pre Valentín. Či už svojej láske kúpite darček za kopu peňazí, alebo jej niečo vyrobíte ručne, určite sa veľmi poteší, že ste na ňu mysleli.

Barbora

Učiteľ pre všetky ročné obdobia.

Učiteľ je ako jar.
Stará sa o nové zelené výhonky,
povzbudzuje ich a usmerňuje ich rast.
Visťuje ich, ak majú pochybnosti.
Učiteľ je ako leto.
Jas slnka umožňuje tešiť sa,
je prevenciou proti nespokojnosti.
Učiteľ je ako jeseň.
S metódami ostrými a prežiarenými láskou.
Učením z pestrej palety
v šťastnej atmosfére.
Učiteľ je ako zima.
I keď vonku husto sneží,
jeho žiakom dobre je.
Ste učiteľmi pre všetky ročné obdobia.
A my sme Vám za to nesmierne vďační.

Všetko najlepšie ku Dňu učiteľom!

Ako vzniká odpad a ako sa s ním nakladá

V dnešnej dobe sa za odpad pokladá všetko, čo už človek nepotrebuje. Od ohryzka z jablka až po deravé hrnce, toto všetko mnohí vyhodia bez toho, aby sa zamysleli, či sa to ešte dá použiť.

Taký deravý hrniec sa už síce veľmi použiť nedá, ale po recyklácii z neho môžete mať napríklad nový mobil. Z 10 až 15 fliaš môžete mať novú mikinu.

Toto všetko môžete mať vďaka **recyklácií**. Na tomto obrázku e vidíte, čo všetko vyhadzujeme a čo z toho sa ešte dá použiť. Iba 4% sa nedajú recyklovať!

Len Slovensko ročne vyprodukuje 11 miliónov ton (2 tony na obyvateľa!), z ktorých by sa dalo asi 10 miliónov ton využiť.

V Tichom Oceáne je ostrov 14x väčší než Slovensko tvorený len odpadkami! Denne zomierajú tisícky zvierat kvôli našim odpadkom nielen v oceánoch, ale aj na súši. Tam, kde mali mať svoje domovy, sme vybudovali smetiská a skládky, ktoré nezmiznú mávnutím čarovného prútika.

Aby sme zabránili tomuto poškodzovaniu našej Zeme, musíme urobiť len zopár ľahkých vecí:

1. **Minimalizovať vznik a škodlivosť odpadov**: Do obchodu môžete ísť aj so svojou taškou a obal z chemického čistiaceho prostriedku nevyhoďte do normálneho koša.
2. **Opätovne používajte**: Keď si kúpite fľašku s minerálkou, dajte si do nej nabudúce napríklad čaj a nekupujte si novú.
3. **Separujeme pre recykláciu a kompostovanie**: Obal z džúsu nevyhoď do normálneho koša, ale do košov na tetrapaky, plasty alebo sklo.
4. **Snažme sa, aby odpad nebol spaľovaný.**
5. **Snažme sa, aby odpad nebol skládkovaný.**

Barbora

Nemať strach

Práve z ekológie. Urobiť predsa niečo dobré, neznamená len usmievať sa a starať sa o svojich blízkych. Už podľa náboženstva sme vzišli zo zeme a to znamená, že by sme jej mali pomáhať. Veď predsa aj svojej matke pomáhame, nie? Tak prečo sa neusilovať o niečo dobré aj pri Zemi? Možno niekto povie, že sa mu nechce, možno iný nato ,,nemá čas", možno sa bojíme o naše postavenie.

No verte, že aj mne to robilo ťažkosti. Otvorene sa priznám, som lenivec. Častokrát sa mi nechce chodiť so separovaným odpadom a v obchodoch je to ešte ťažšie. Uvedomiť si koľko odpadu vytvorím hneď na mieste sa mi väčšinou nedarí. Preto existuje pár rád, pri ktorých sa dá ušetriť odpad aj peniaze. Tak napríklad KNIŽNICA. Poznám hromady ľudí, ktorí boli v knižnici iba párkrát za život. Namiesto toho si kupujú knihy. Aj keď nová kniha má svoje čaro, viete si predstaviť tých stromov, ktoré na jej výrobu padli? Hovoríte si ,, No a čo, jeden strom nikoho nezabije" a pritom sa bavíme o niekoľkých futbalových štadiónoch. Poďte do knižnice! Stojí vás to len okolo 2 € ročne namiesto 12 € za knihu v obchode. Tým, že si požičiate knihy namiesto kúpy, podporíte knižnice, aby mohli kupovať nové knihy a vydavateľstvám ukážete, že stačí tlačiť menej kníh. Samozrejme nato treba množstvo ľudí, no treba začať od seba.

Ďalší problém je v nákupoch. Berieme potraviny za najlepšiu cenu, ale neuvedomujeme si, čo je za tou cenou. Najviac peňazí ide na dopravu, keďže potraviny vezú z veľkej diaľky. A malá časť ide na výrobu. Tak čo by ste si vybrali? Španielske paradajky napichané pesticídmi len aby vydržali cestu a sú zabalené v zabijackej fólií alebo slovenské síce nie úplne červené no zdravé paradajky? Uvážte to, že väčšinou sú bez chuti aj keď vyzerajú dobre. Neskôr pokladňa. Svoj nákup balíme do stoviek sáčkov ročne. Polovicu z nich ušetríme tvrdými trvácnymi taškami.

,,PROSÍM, NEVHADZUJTE LETÁKY", nebudeme mať domácnosť zahádzanú papiermi z hypermarketov, ktoré potom musíme vyhodiť. Čím menej odpadu vznikne, tým menšie budú neskôr náklady na odvoz smetí. Tomuto všetkému sa dá predísť obyčajným papierom a páskou. Jednoduché, však?

Nemusím dúfam pripomínať PET fľaše. Namiesto nich napr. sklenené fľaše. Šetria prostredie, dajú sa lepšie zúžitkovať a vyzerajú na stole estetickejšie.

Ešte je tu jeden trik. Viete, ako pomôcť aj Zemi aj ľuďom? Neviete? Predsa CHARITA!! Darujte iným nechcené veci v dobrom stave. Verte, vždy sa nájde človek, ktorý potrebuje nové nohavice, bundu, čelenky do vlasov, hračky. Ak nechcete veci venovať charite, zoberte knihy, hračky, veci na pobavenie a odneste ich do miestnej škôlky, nemocnice alebo detského domova.

Toto bolo pár rád pre ozelenie vašej domácnosti. Budem rada, ak si ich zoberiete ku srdcu.

Emma

Romaldíno a Kamila

Tragikomický príbeh o cigánskej láske, inšpirovaný rozprávaním rómskych ľudových rozprávačov. Ľudové i umelé motívy do tragikomédie z rómskej osady posplietala dvojica tvorcov **Kamil Žiška a Peter Palik**. Tento pekný príbeh nám ponúklo Bábkové divadlo v Žiline a naši piataci a šiestaci mali možnosť si vychutnať toto predstavenie 6. marca v Dome odborov.

Ide o príbeh Romaldína a jeho nevlastnej sestry Kamily, medzi ktorými preskočí iskra osudovej lásky. Na ceste k jej naplneniu musia však prekonať niekoľko náročných prekážok. Inscenácia je plná humoru, irónie a temperamentnej rómskej hudby.

Zopár fotografií z predstavenia:

BÁBKOVÉ DIVADLO ŽILINA
www.bdz.sk

BÁBKOVÉ DIVADLO ŽILINA
www.bdz.sk

Zasmejme sa

Muž zastaví na ulici starčeka a opýta sa ho:
Nehnevajte sa, ale hľadám železničnú stanicu.
Starček na to: Nehnevám sa, len hľadajte .

-Babka si vyberá v banke peniaze
a slečna pri okienku jej hovorí:
„Pani, ale zo zadnej strany –tam dolu- sa musíte podpísať.“
-A čo tam mám napísať, dcérenka moja?“
-No normálne, tak, ako sa podpisujete na listy.
-A babka napísala : „Všetkých Vás pozdravujem a bozkávam, Vaša babka.“

Sedia malí prváci a jeden hovorí druhému:
- už len 54 rokov.... a ideme do dôchodku..:)

Ide babka s vnučkou do obchodu a vnučka nájde 100 korún a pýta sa babky: Môžem si to zobrať? Nie! Veci zo zeme sa nezdvíhajú. Nájde 500 korún a pýta sa: Môžem si to zobrať? Nie!! A nájde 1000 korún a pýta sa babky: Môžem si to zobrať? Nie! Veci zo zeme sa nezdvíhajú! A na druhy deň idú zas do obchodu, keď sa babka pošmykne na banánovej šupke a prosí vnučku: Pomôžeš mi? Nie! Veci zo zeme sa nezdvíhajú!!!

Synček príde zadychčaný domov a pýta sa :
- Ocko! Čo je dnes?
- Streda...
- No vidíš! A Anča od susedov sa so mnou hádala, že je november...!

Teta sa pýta malého Jožka: Ako sa ti páči v škole?
Ale je to nanič, úlohy riešime my a výplatu dostáva pani učiteľka!

Jožko príde neskoro na vyučovanie, vojde do triedy a začne:
Pani učiteľka, prepáčte, že som meškal,ale...
Učiteľka na to:
Jožko, teraz je hodina hudobnej výchovy, takže pekne choď von, zaklop, vojdi a zaspievaj nám, prečo si meškal.
Jožko vyjde von, znova vojde bez zaklopania a hovorí:
Pani učiteľka, prepáčte, že som meškal, ale...
Učiteľka zase:
Jožko, ti mi nerozumieš?!!! Je hodina hudobnej výchovy, takže choď von, zaklop, vojdi a zaspievaj nám, prečo si meškal!
Jožko vyjde von, zaklope, vojde a začne spievať:
La-la - pááááni uuučiiiitéééélka, preeepáááčteee, žeeee sooom meeeškaaal, aaaaleee maaamaaa miiii uumrelaaa, la-la-la-la!

Muzika, ktorú musíte počuť

Ahojte!

Volám sa Ema a rozhodla som sa prispievať do nášho časopisu pravidelnou rubrikou o hudbe, piesňach , albumoch...

Tentokrát sa chcem venovať starším piesňam. Napríklad Candyman. Je naspievaná pre námorníkov a aj klip stojí zato. Alebo Heart on fire od menej známeho Jonnathana Claya. Pieseň je vlastne soundtrack ku filmu LOL (ktorý je celkom vydarený). Kto by mohol zabudnúť na Moves like Jagger od Maroon 5. Krása. Čo keby ste si našli aj Folow me od Uncle Cracker. Trochu blues ešte nikoho nezabilo. Odporúčam vám aj štyri albumy, na ktoré som sa úplne namotala: Unorthodox jukebox (Bruno Mars)

Don´t look back (Celeste Buckingham)

Nový človek (Majk Spirit)

Sticks and stones (Cher Lloyd)

Toľko k albumom. Síce sa u mňa neprejavili známky posadnutia One Direction, pri Kiss you nikdy neprestanem tancovať(ak sa to tak dá nazvať). Alebo si pustite WitchCraft od málo známej skupiny Pendulum. Zlá nie je ani pochodová pesnička The Boys od Nicki Minaj. Od slovenskej skupiny PeterBič Projekt sme sa dočkali novinky Say It Loud. A ako čerešnička na torte je tu The Script : Hall of Fame, We Cry. Ak by ste mali nejaké neznáme pesničky, doplnky k článkom, alebo sťažnosti píšte na casopis.emma@gmail.com.

Emma

IQ testík JAR



1. Na jar vykukne prvý kvietok:
a) prvosienka
b) snežienka
c) konvalinka (1 bod)

2. Týždeň, na ktorý sa žiaci (nielen ZŠ) tešia:
a) prázdnin
b) skúškové obdobia
c) celý týždeň geografie (1bod)

3.Mokrý sviatok znamená:
a) kúpalisko
b) Veľká noc
c) vaňa (1bod)

4.K Veľkej noci patrí:
a) pečená hus, šnorchel ,uterák
b) striekacia pištoľ, 1euro, praženica
c) korbáč, vedro s vodou, kraslica (1bod)

5.Pred Veľkou nocou držia kresťania:
a) kratoslavu
b) diétu
c) pôst (3body)

6.Čo si dievčatá chystajú na Veľkú noc?
a) haldy náhradného oblečenia
b) kraslice
c) vodné samopaly

Vyhodnotenie:
8-7b. IQ múdreho človeka
6-5b. IQ obyčajného človeka
4-3b. IQ šimpanza
2-1b. IQ hojdacieho koníka
0b. Vieš ty vôbec čítať?!

Kristína

Odpovede: ***1.b,2.a,3.b,4.c,5.c,6.b***

Vlajky štátov

1. Ktorá vlajka patrí krajine Cyprus?

a)

b)

c)

d)

2. Ktorej krajine patrí táto vlajka?

a) Grécko
b) San Marino
c) Andorra
d) Kuba

3. **Ktorá vlajka patrí krajine Južná Kórea?**

a)

b)

c)

d) 

4. **Ktorej krajine patrí táto vlajka?**

a) Francúzsko
b) Slovinsko
c) Rusko
d) Chorvátsko

5. **Ktorá vlajka patrí krajine Lichtenštajnsko?**

a)

b)

c)

d)

6. **Ktorej krajine patrí táto vlajka?**

a) Jamajka
b) Mozambik
c) Nepál
d) Kongo

7. **Ktorá vlajka patrí krajine Holandsko?**

a) 

b)

c)

d)

8. **Ktorej krajine patrí táto vlajka?**



a) USA
b) Austrália
c) KĽDR
d) Taiwan

9. **Ktorá vlajka patrí krajine Grónsko?**

a)  b)

c) d) 

10. **Ktorej krajine patrí táto vlajka?**



a) Kanada
b) Fidži
c) Švajčiarsko
d) Švédsko

11. Ktorá vlajka patrí krajine Mongolsko?

a) b)

c)

d)

Správne odpovede:

1. a)
2. c)
3. c)
4. d)
5. b)
6. d)
7. b)
8. d)
9. d)
10. b)
11. b)

Klaudia

Pre našich prváčikov

1. Porovnaj.

7		12
18		9
13		13
2		12
10		9
17		16

15		4
20		19
0		10
16		18
13		15
8		8

2. Rozlož čísla.

14: 3 + ☐

19: ☐ + 7

19: 9 + ☐

11: 10 + ☐

8: ☐ + 7

3. Dokresli geometrické tvary, aby bol všade daný počet.

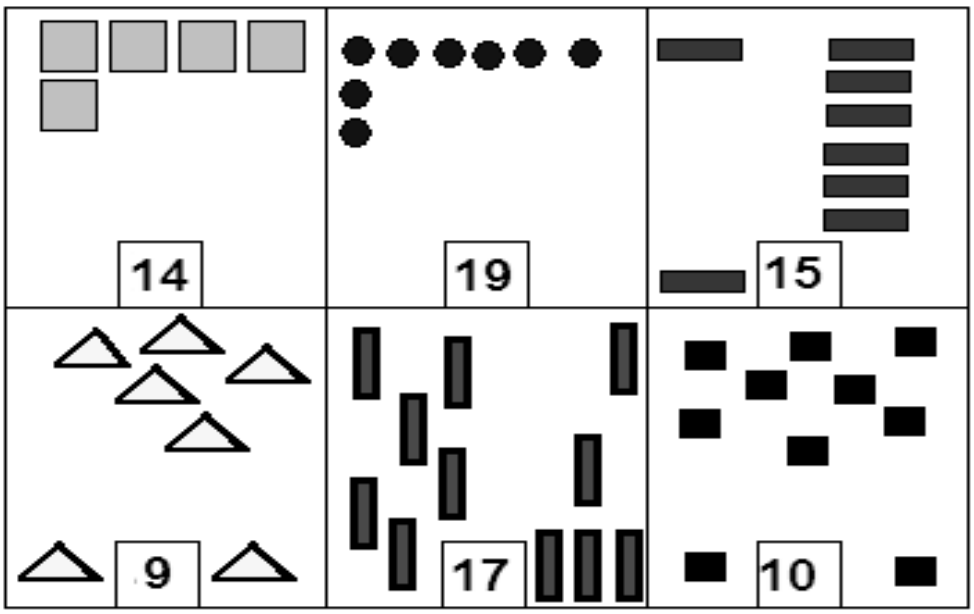

4. Usporiadaj čísla od najmenšieho po najväčšie.

16	**13**	**1**	**18**	**0**					
12	**2**	**13**	**4**	**15**					
7	**18**	**4**	**11**	**20**					

5. Vypočítaj a porovnaj

13 + 5		20 - 2
17 + 1		13+ 3
17 - 7		3 + 7
16 + 4		4 + 16
5 + 13		19 -7
12 + 7		19 - 12

6. Vymaľuj:

TROJUHOLNÍKY - MODRÉ
KRUHY - ČERVENÉ
ŠTVORCE - ŽLTÉ
OBDĹŽNIKY - ZELENÉ

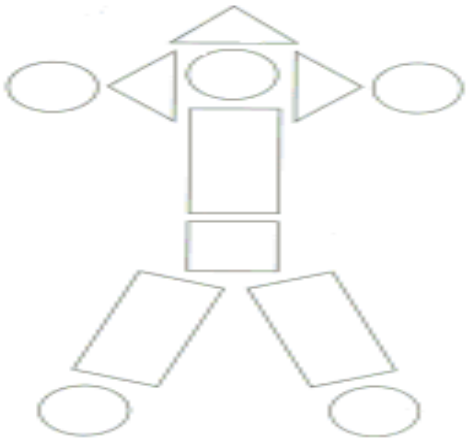

7. Zisti počet:

Trojuholníkov ☐ **Kruhov** ☐
Štvorcov ☐ **Obdĺžnikov** ☐

8. Vypočítaj:

9 – **+10** ▸ ☐ – **-7** ▸ ☐ - **+5** ▸ ☐ - **-4** ▸ ☐

13 – **-2** ▸ ☐ – **+8** ▸ ☐ - **-6** ▸ ☐ - **+7** ▸ ☐

Zabavme sa

Osemsmerovky

č.1

E	S	O	Č	I	A	V	J	E
U	P	N	B	R	R	E	O	I
R	Š	I	Ý	Ý	O	D	K	N
O	M	I	T	M	F	U	E	O
A	K	I	P	E	A	C	R	R
M	A	M	A	D	T	H	M	H
B	Á	S	E	Ň	E	O	S	E
Ý	A	E	D	I	M	Ň	N	R
Č	I	E	T	E	K	!	!	O
D	L	Y	R	I	K	A	E	H

14 slov, ktoré musíš nájsť:

Lyrika, Horehronie, Metafora, Epiteton, Uši, Oči, Epika, Mama, Idea, Duchoň, Smrek, Čietek, Báseň, Rým

Tajnička:

_ _

Simona Michelová,6.C

č.2

P	E	Č	E	N	I	E	S	A	Z
A	Z	V	O	D	A	E	D	K	L
B	A	E	A	N	I	I	Y	T	A
A	I	D	R	J	☺	N	T	A	T
R	N	R	A	A	Í	A	E	I	Ý
A	E	O	P	R	O	Č	V	N	D
N	P	R	S	T	I	I	K	H	Á
A	Í	D	K	R	I	R	K	A	Ž
L	Š	I	B	A	Č	K	A	B	Ď
☺	U	V	O	Ň	A	V	K	A	☺

Slová, ktoré musíš nájsť:
JAR, APRÍL, VAJÍČKA, BAHNIATKA, VODA, VOŇAVKA, ZLATÝ DÁŽĎ, BARAN, ŠIBAČ-KA, VEDRO, KVETY, PEČENIE, PENIAZE, KRIČANIE

Tajnička: Blížia _ _ _ _ _ _ _ _ _ _ _ _ _ _ _ _ _ _ _

č.3

V	A	J	Í	Č	K	O	:-)	:-)	K
C	A	J	A	Z	V	E	D	R	O
:-)	V	E	Ľ	K	E	J	A	R	L
A	Á	N	O	C	T	:-)	A	E	Á
P	S	A	B	L	Y	S	K	Z	Č
R	Í	Ž	I	!	:-)	T	Č	A	V
Í	B	Á	S	E	Ň	U	A	I	O
L	K	R	I	K	:-)	Ž	B	N	D
:-)	Č	Á	B	R	O	K	I	E	A
V	O	Ň	A	V	K	A	Š	P	:-)

Vajíčko, voda, zajac, voňavka, koláč, vedro, stužka, korbáč, jar, krik, báseň apríl, šibačka, peniaze, kvety

Tajnička: ..... .

Karin Suchomelová, 6.C

Krížovka

1.		**O**			**O**				
2.				**A**		**A**			
3.		**L**			**Á**				
4.		**A**				**A**			**A**
5.		**O**			**A**				
6.	**P**			**Í**			**Ť**		
7.	**O**			**N**				**Á**	

1. Rozprávkový slon
2. Druh psa
3. Pomalí ako...
4. Druh zeleniny
5. Jedlo
6. Rátať
7. Farba pomaranča

V tajničke sa nachádza názov druhu opice: _ _ _ _ _ _ _

Tamara

Omaľovánky







Sudoku

2			1					7
	5			3				8
					6			4
	9		5	8		1		
	3			4			6	
		7	2				9	
1			4					
8				9			7	
7					2			6

1		3		9	4	7		8
6				2		5		
7					3			4
	2			5	8	9	1	
		4			6	3		
	8	7			1		5	
2			7					9
		5		4				1
4		9	8	1		6		5

5								
9					8			1
6				7		2		
		3	4			6		
1								9
		8	2			7		
		4		3				8
3			9					6
								4

	2				8		9	
					7			5
	3		4			6		
	1			3				2
		7		5	9	4		
6					1		8	
		5			2		3	
8			5					
	4		9				6	

Príjemnú zábavu a veľa šťastia!